

TOEIC® L&R テスト突破コース <500点・600点・730点>

TOEICならアルク。全受験者のほぼ8割のレベルをカバーする実践トレーニング

TOEIC® テスト関連書籍や研修で数多くの実績があるアルクのノウハウが詰まったTOEIC® L&Rテスト対策コースです。スコアアップの「狙い目」を効率よく学習する「テスト対策」ができるだけでなく「実践力」も養うことができます。また、換算点が出る模擬試験も各レベル2本ずつ収録しています。

開始レベルの目安

TOEIC® テスト300点～550点程度

目標到達レベルの目安

TOEIC® テスト500点～730点

TOTAL学習時間

約35時間～41時間

サブコース	500点突破コース	600点突破コース	730点突破コース
Stage 1 「狙い目」攻略	28ユニット	37ユニット	39ユニット
Stage 2 テスト対策ドリル	28ユニット	37ユニット	39ユニット
Stage 3 英語力upトレーニング	28ユニット	37ユニット	39ユニット
Review	7ユニット ミニ模試×1	7ユニット ミニ模試×1	7ユニット ミニ模試×1
模擬試験	フルサイズ×2 ハーフサイズ×4	フルサイズ×2 ハーフサイズ×4	フルサイズ×2 ハーフサイズ×4

本コースの特長

1 5段階の学習で、スコアも英語力もアップ

知識を得るStage 1、演習でその知識を定着させるStage 2、英語力をしっかり付けるStage 3、パートごとに学習内容を復習するReview、そして本番のシミュレーションも兼ねる模擬試験。この5段階の学習でテスト対策をします。

2 TOEIC® L&Rテスト攻略の「狙い目」を徹底解説

「Part 1の写真問題では、写真のどこに注目する?」「Part 3、4のグラフィック問題では、図表と選択肢のどちらを見ながら音を聞く?」といった、TOEIC® L&Rテスト攻略の「狙い目」を徹底解説。まずは敵を知るところからスタート。

3 本番さながらの模擬試験

本番のテストと同じ問題数、制限時間、出題傾向の模擬試験を各レベル2本ずつ収録。予想スコアや弱点問題タイプ診断など、本番同様の結果が瞬時に表示されます。




元となった書籍の著者・監修者は、
ヒロ前田先生、早川幸治先生、横本勝也先生!

- ◎Stage 1 問題を解くためのポイントとなる「狙い目」を知識として身に付ける
- ◎Stage 2 覚えた「狙い目」を実際に使えるようになるための問題演習をする
- ◎Stage 3 目指すスコアに見合う英語力を獲得するためのトレーニングを行う
- ◎Review 学習内容をもう一度復習する
- ◎模擬試験 受験して力試しをする

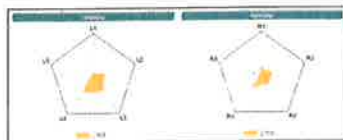
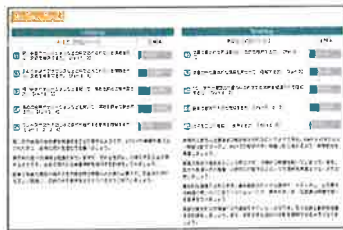
学習画面の例



「狙い目」の解説をしっかりと読み、チェッククイズに解答。狙われやすいポイントを押さえ、効率よく解答するためのコツが分かります。



主語と動詞を意識しながら英文を読むトレーニング。ハイライトされた主語に対応する動詞を探してクリックしていきます。



模擬試験の結果は予想スコア（フルサイズ模試のみ）と問題タイプ別の正解率のグラフ、パートごとの正解率で表示。弱点タイプによる簡単な学習アドバイスもあり、今後のテスト対策学習に役立ちます。

※「TOTAL 学習時間」はテストの復習をする時間を加味しているため多めになっています。